

**MUNICIPALIDAD DE
VILLA PARANACITO**

**Villa Paranacito, 11 de Noviembre de 2011.-
Ordenanza N° 23/2011 JFMVP.-**

VISTO:

La ordenanza que aprueba el calculo de recursos y el presupuesto general de gastos correspondiente al ejercicio 2011, y;

CONSIDERANDO:

Que habiendo transcurrido la mayor parte del ejercicio económico y haciendo un análisis de los montos a abonar, se infiere que hay una necesidad de un reacomodamiento de las distintas partidas presupuestarias.

Que esta modificación no implica una variación en el monto final del presupuesto actual.-

Por ello:

LA JUNTA DE FOMENTO DE VILLA PARANACITO

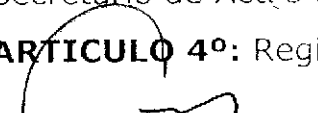
ORDENA:


ARTICULO 1º: Modifíquese el Calculo de Recursos y el Presupuesto de Gastos para el año 2011 de la Municipalidad de Villa Paranacito, aplicando las modificaciones introducidas en los anexos de recursos y gastos analíticos que se acompañan y forman parte integrante de la presente.-

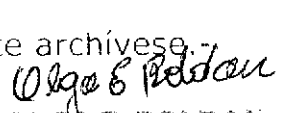
ARTICULO 2º: Facúltese a la Contaduría Municipal a modificar los montos analíticos de las erogaciones fijadas en los cuadros anexos a la presente.-

ARTÍCULO 3º: La presente ordenanza será refrendada por el Señor Secretario de Actas de la Junta de Fomento.-


ARTICULO 4º: Regístrese, comuníquese y oportunamente archívese.-


María del Carmen Toller
PRESIDENTE JUNTA DE FOMENTO
MUNICIPALIDAD DE VILLA PARANACITO


SANDRA C. LATUF
VICE-PRESIDENTE JUNTA DE FOMENTO
MUNICIPALIDAD DE VILLA PARANACITO


OLGA E. BOLDAN
VOCAL JUNTA DE FOMENTO
MUNICIPALIDAD DE VILLA PARANACITO


José Alfredo Acarino
VICE-PRESIDENTE JUNTA DE FOMENTO
MUNICIPALIDAD DE VILLA PARANACITO


JULIO CESAR OLANO
Secretario de Actas
Junta de Fomento
Municipalidad de Villa Paranacito

**ANEXO (1) ORDENANZA N°23/2011
PRESUPUESTO DE GASTOS**

	MONTO ORIGINAL	MONTO 1º MODIFIC.	AUMENTO	DISMINUCIONES
PERSONAL	2.058.790,30	3.175.665,93	4.500,00	11.500,00
PLANTA PERMANENTE	1.260.973,92	1.792.633,10		
PLANTA CONTRATADA	259.826,28	507.826,81		
JUNTA DE FOMENTO	174.976,45	237.789,32		11.500,00
AUTORIDADES SUPERIORES	363.013,65	637.416,20	4.500,00	
BIENES DE CONSUMO	603.194,68	1.088.746,11	0,00	90.130,06
COMBUSTIBLES Y LUBRICANTES	283.892,08	644.624,88		33.630,06
PAPEL, CARTÓN E IMPRESOS	19.750,00	22.722,58		
PRODUCTOS QUÍMICOS Y MEDICINALES	3.800,00	4.291,39		
IFXIII FS Y CONFECCIONES	6.000,00	10.233,55		
ARTÍCULOS DE LIMPIEZA	7.992,01	8.562,00		
REINTEGRO PASA Y VIAJES	14.952,94	9.260,81		
JUNTA DE FOMENTO	22.996,11	6.323,33		
REPUESTOS Y REPARACIONES	174.796,22	262.194,12		56.500,00
ADICIONAL	62.192,13	109.712,02		
ACCION SOCIAL	6.823,19	10.821,43		
SERVICIOS	849.443,80	1.080.356,22	11.000,00	73.000,00
ELECTRICIDAD, GAS Y AGUA	152.004,76	158.162,07		
TRANSPORTE Y ALMACENAJE	4.835,85	7.401,72		
COMUNICACION, CORREO Y TELEFONOS	83.771,05	90.789,62		
PUBLICIDAD Y PROPAGANDA	23.150,00	26.674,29		
SEGUROS Y COMISIONES	32.948,66	23.157,86		
HONORARIOS Y RETRIB. A TERCEROS	209.972,25	386.167,22		18.000,00
IMPUESTOS, DERECHOS Y TASAS	975,00	0,00		
CORTESIAS Y HOMENAJES	38.580,98	30.185,83		
COMISIONES Y GROS BANCARIOS	8.530,96	9.642,79		
ADICIONAL	29.173,91	60.005,97	11.000,00	
INTERESES Y GASTOS DE LA DEUDA	259.566,00	283.625,35		55.000,00
ACCION SOCIAL	5.934,38	4.543,51		
TRANSFERENCIAS CORRIENTES	424.435,72	508.226,50	21.000,00	00,00
APOYO A INSTITUCIONES	10.450,00	17.682,39		
JUNTA DE FOMENTO	13.500,00	15.600,00		
ACCION SOCIAL	221.338,07	350.690,55	21.000,00	
TRANSPORTE Y PASAJES VARIOS	4.653,00	7.644,00		
AYUDA VIVIENDAS SOCIALES	113.997,00	42.929,08		
ADICIONAL	25.272,00	13.534,89		
CULTURA	35.225,65	60.145,59		
BIENES DE CAPITAL	795.511,00	1.176.047,77	5.200,00	13.000,00
HERRAMIENTAS	14.645,00	23.318,40	5.200,00	
MORLAJES Y ÚTILES DE OFICINA	23.316,00	39.889,89		13.000,00
ADICIONAL	7.550,00	12.839,49		
F.F.S. - ILUM. DE CALLES	60.000,00	70.000,00		
F.F.S. - DESAGÜES PLUVIALES CALLES	60.000,00	60.000,00		
F.F.S. - CARITA BOTERO AMBOS MARGEN	30.000,00	30.000,00		
F.F.S. - CONST. VIVIENDAS SOCIALES	250.000,00	480.000,00		
F.F.S. - RED CLOACAL CEVE	30.000,00	30.000,00		
F.F.S. - VEREDAS	70.000,00	80.000,00		
F.F.S. - POLIDEPORTIVO	200.000,00	200.000,00		
F.F.S. - DIOQUES URBANOS	50.000,00	50.000,00		
F.F.S. - C.I.C.		10.000,00		
F.F.S. - TERMINAL		0,00		
F.F.S. - AGUA POTABLE		20.000,00		
F.F.S. - CLOACAS		40.000,00		

Maria Inés Cornejo Joller
MUNICIPALIDAD DE VILCA PARANACITO

Abdulczer
MUNICIPALIDAD DE VILCA PARANACITO

Walter E. Poldera
MUNICIPALIDAD DE VILCA PARANACITO

Olivero E. BOLDAN
MUNICIPALIDAD DE VILCA PARANACITO

Manfred J. Olmedo
MUNICIPALIDAD DE VILCA PARANACITO

**ANEXO (II) ORDENANZA N° 23/2011
CALCULO DE RECURSOS**

	MONTO ORIGINAL	MONTO S/ 1° MODIFIC.	MONTO S/ 2° MODIFIC.
INGRESOS CORRIENTES	7.038.189,00	10.057.864,24	10.057.864,24
INGRESOS JURISDICCION MUNICIPAL	1.313.908,00	1.553.835,13	1.553.835,13
DERECHOS:	772.841,00	515.846,00	515.846,00
DCHOS.P/EXTRACCIONES MINERALES	772.841,00	515.846,00	515.846,00
TASAS MUNICIPALES	231.438,00	645.429,33	645.429,33
TASA GENERAL INMOBILIARIA	67.026,00	67.094,60	67.094,60
T.H.P.Y.S	164.412,00	578.334,73	578.334,73
OTROS INGRESOS JURIS.MUNICIPAL	309.629,00	392.559,81	392.559,81
SERVICIOS VARIOS	8.689,00	6.698,78	6.698,78
VENDEDORES AMBULANTES	2.860,00	720,00	720,00
ACTUACIONES ADMINISTRATIVAS	22.455,00	27.048,86	27.048,86
DCHOS.ABASTO E INSP VETERINARIA	600,00	0,00	0,00
APORTES EMPRESAS ENERGIA	130.896,00	199.721,02	199.721,02
INGRESOS VARIOS	78.151,00	75.370,08	75.370,08
INGRESOS POR ALUMBRADO PUBLICO	65.702,00	81.732,50	81.732,50
INGRESOS POR MULTAS	276,00	1.268,57	1.268,57
INGRESOS OTRAS JURISDICCIONES	5.724.281,00	8.504.029,11	8.504.029,11
INGRESO JURISDICCION PROVINCIAL	1.017.636,00	1.174.248,05	1.174.248,05
COOPARTICIPACION PROVINCIAL	1.017.636,00	1.174.248,05	1.174.248,05
INGRESOS JURISDICCION NACIONAL	4.706.645,00	7.329.781,06	7.329.781,06
COOPARTICIPACION NACIONAL	3.956.645,00	5.729.781,06	5.729.781,06
FONDO FEDERAL SOLIDARIO	750.000,00	1.100.000,00	1.100.000,00
APORTES N/REINT NACIONALES	0,00	500.000,00	500.000,00
INGRESOS DE CAPITAL:	65.307,00	37.642,87	37.642,87
CONTRIBUCION POR MEJORAS	64.153,00	37.642,87	37.642,87
REEMBOLSO DE VIVIENDAS V.I.S.	1.154,00	0,00	0,00
TOTALES	7.103.496,00	10.095.507,11	10.095.507,11

[Signature]
MÉDICO CARRERA Joller
PRESIDENTE DEL COMITÉ DE FOMENTO
MUNICIPALIDAD DE VILLA PARANACTO


[Signature]
SANTOS CLATUF
VICEPRESIDENTE DEL COMITÉ DE FOMENTO
MUNICIPALIDAD DE VILLA PARANACTO

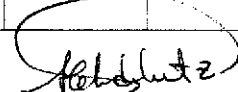
[Signature]
CIGARRA ROLDAN
VOCAL DEL COMITÉ DE FOMENTO
MUNICIPALIDAD DE VILLA PARANACTO


[Signature]
MAYORAL JUNTA DE FOMENTO
MUNICIPALIDAD DE VILLA PARANACTO


[Signature]
JULIO CENURIANG
SECRETARIO DE FOMENTO
Municipalidad de Villa Paranactó


F.F.S.- OBRAS VIALES Y MI-J CALLES		30.000,00		
OBRAS Y TRABAJOS PUBLICOS	2.026.712,50	2.737.208,37	84.000,00	39.000,00
REFACCION EDIFICIO MUNICIPAL	16.183,00	474,00		
PLANTA PERMANENTE	1.561.666,89	2.177.237,73	54.000,00	
PLANTA CONTRATADA	199.300,88	349.703,07	30.000,00	
ILUMINACION DE CALLES	15.640,00	3.411,74		
ADICIONAL	213.921,73	206.381,83		39.000,00
MOVIMIENTO DE TIERRA	20.000,00	0,00		
AMORTIZACION DE DEUDA	325.408,00	309.256,21	105.930,06	5.000,00
PRODISM	228.987,00	201.894,30	105.930,06	
CAJA DE JUBILACIONES	96.421,00	107.361,91		5.000,00
DEFICIT EJERCICIOS	20.000,00	20.000,00		
	7.103.496,00	10.095.507,11	238.630,06	238.630,06
TOTALES			0,00	


 Maria del Carmen Teller
 SECRETARIA DE FOMENTO
 MUNICIPALIDAD DE VILLA PARANACHO


 SANDOR CLATUF
 VICERESIDENTE DE FOMENTO
 MUNICIPALIDAD DE VILLA PARANACHO


 Olga E. Roldan
 OLGA E. ROLDAN
 VICESECRETARIA DE FOMENTO
 MUNICIPALIDAD DE VILLA PARANACHO


 MARIA ANITA BOLDAN
 VICERESIDENTE DE FOMENTO
 MUNICIPALIDAD DE VILLA PARANACHO


 MARIA ANITA BOLDAN
 VICERESIDENTE DE FOMENTO
 MUNICIPALIDAD DE VILLA PARANACHO