

**MUNICIPALIDAD DE
VILLA PARANACITO**

**Villa Paranacito, 26 de Agosto de 2011.-
Ordenanza N° 09/2011 JFMVP.-**

VISTO:

Las previsiones presupuestarias calculadas al inicio del presente ejercicio tendiente a permitir el accionar de las distintas actividades dentro del esquema funcional del municipio, y;

CONSIDERANDO:

El tiempo transcurrido durante el presente ejercicio, el aumento significativo en los porcentajes de ingresos por coparticipación, tasas, fondo federal solidario y además se encuentran para ser suscripto convenios de pago con dos empresas areneras; todo ello permite aumentar los guarismos de las diferentes partidas que componen el espectro del esquema económico y financiero municipal.-

Que por lo tanto es preciso adecuar cada uno de ellas para el cumplimiento de los diferentes objetivos que hacen al programa del gobierno municipal.-

Que es preciso en consecuencia dictar el correspondiente acto administrativo para permitir la utilización de los mayores recursos ingresados a las arcas municipales.-

Que el área contable ha elaborado un proyecto de modificación presupuestaria en donde han sido evaluadas todas y cada una de las distintas partidas, por lo que se ha considerado la conveniencia en realizar las modificaciones propuestas para permitir la marcha normal y regular del quehacer municipal.-

Por ello:

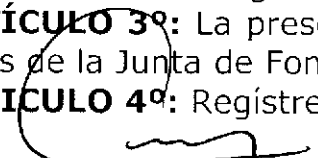
**LA JUNTA DE FOMENTO DE VILLA PARANACITO
SANCIONA CON FUERZA DE LEY LA PRESENTE
ORDENANZA:**


ARTICULO 1º: MODIFIQUESE el Cálculo de Recursos y el Presupuesto de Gastos para el año 2011 de la Municipalidad de Villa Paranacito, el que ascenderá a la suma de \$ 10.095.507,11 de acuerdo a las modificaciones introducidas en los anexos de recursos y gastos analíticos que se acompañan y forman parte integrante de la presente.-

ARTICULO 2º: Facúltese a la Contaduría Municipal a modificar los montos analíticos de las erogaciones fijadas en los cuadros anexos a la presente.-


ARTÍCULO 3º: La presente ordenanza será refrendada por el Señor Secretario de Actas de la Junta de Fomento.-


ARTICULO 4º: Regístrese, comuníquese y oportunamente archívese.-


Maria del Carmen Toller
PRESIDENTE JUNTA DE FOMENTO
MUNICIPALIDAD DE VILLA PARANACITO


SANDRA C. LATUF
VICEPRESIDENTE JUNTA DE FOMENTO
MUNICIPALIDAD DE VILLA PARANACITO


OLGA E. BOLDAN
VOCAL JUNTA DE FOMENTO
MUNICIPALIDAD DE VILLA PARANACITO


OSCAR E. BELDAN
SECRETARIO DE ACTAS
MUNICIPALIDAD DE VILLA PARANACITO


OSCAR E. BELDAN
SECRETARIO DE ACTAS
MUNICIPALIDAD DE VILLA PARANACITO

ANEXO ORDENANZA N° 09/2011 JFMVP.-

CALCULO DE RECURSOS

	MONTO ORIGINAL	INGRESOS		TOTAL	DEFICIT SUPERAVIT	MONTO SI/ ORD. N°
		RECAUD.	A REC.			
INGRESOS CORRIENTES	7.038.189,00	4.954.182,69	4.762.117,77	9.716.300,46	3.019.675,24	10.057.864,24
INGRESOS JURISDICCION MUNICIPAL	1.313.908,00	769.229,49	784.605,64	1.553.835,13	239.927,13	1.553.835,13
DERECHOS:	772.841,00	157.923,00	357.923,00	515.846,00	-256.995,00	515.846,00
DCHOS P/EXTRACCIONES MINERALES	772.841,00	157.923,00	357.923,00	515.846,00	-256.995,00	515.846,00
TASAS MUNICIPALES	231.438,00	382.313,27	263.116,06	645.429,33	413.991,33	645.429,33
TASA GENERAL INMOBILIARIA	67.026,00	49.478,54	17.616,06	67.094,60	68,60	67.094,60
T.H.P.Y.S.	164.412,00	332.834,73	245.500,00	578.334,73	413.922,73	578.334,73
OTROS INGRESOS JURIS.MUNICIPAL	309.629,00	228.993,22	163.566,59	392.559,81	82.930,81	392.559,81
SERVICIOS VARIOS	8.689,00	3.907,62	2.791,16	6.698,78	-1.990,22	6.698,78
VENEDORES AMBULANTES	2.860,00	420,00	300,00	720,00	-2.140,00	720,00
ACTUACIONES ADMINISTRATIVAS	22.455,00	15.778,50	11.270,36	27.048,86	4.593,86	27.048,86
DCHOS ABASTO E INSP.VETERINARIA	600,00	0,00	0,00	0,00	-600,00	0,00
APORTES EMPRESAS ENERGIA	130.896,00	116.503,93	83.217,09	199.721,02	68.825,02	199.721,02
INGRESOS VARIOS	78.151,00	43.965,88	31.404,20	75.370,08	-2.780,92	75.370,08
INGRESOS POR ALUMBRADO PUBLICO	65.702,00	47.677,29	34.055,21	81.732,50	16.030,50	81.732,50
INGRESOS POR MULTAS	276,00	740,00	528,57	1.268,57	992,57	1.268,57
INGRESOS OTRAS JURISDICCIONES	5.724.281,00	4.184.953,20	3.977.512,13	8.162.465,33	2.779.748,11	8.504.029,11
INGRESO JURISDICCION PROVINCIAL	1.017.636,00	655.811,36	518.436,69	1.174.248,05	156.612,05	1.174.248,05
COOPARTICIPACION PROVINCIAL	1.017.636,00	655.811,36	518.436,69	1.174.248,05	156.612,05	1.174.248,05
INGRESOS JURISDICCION NACIONAL	4.706.645,00	3.529.141,84	3.459.075,44	6.988.217,28	2.623.136,06	7.329.781,06
COOPARTICIPACION NACIONAL	3.956.645,00	3.120.705,62	2.609.075,44	5.729.781,06	1.773.136,06	5.729.781,06
FONDO FEDERAL SOLIDARIO	750.000,00	408.436,22	350.000,00	758.436,22	350.000,00	1.100.000,00
APORTES N/REINT. NACIONALES	0,00	0,00	500.000,00	500.000,00	500.000,00	500.000,00
INGRESOS DE CAPITAL:	65.307,00	21.958,34	15.684,53	37.642,87	-27.664,13	37.642,87
CONTRIBUCION POR MEJORAS	64.153,00	21.958,34	15.684,53	37.642,87	-26.510,13	37.642,87
REEMBOLSO DE VIVIENDAS Y.I.S.	1.154,00	0,00	0,00	0,00	-1.154,00	0,00
TOTALES	7.103.496,00	4.976.141,03	4.777.807,30	9.753.943,33	2.992.011,11	10.095.507,11

ROBERTO
MUNICIPALIDAD DE VILLA PARANACITO

JOSÉ ANTONIO
MUNICIPALIDAD DE VILLA PARANACITO

SECRETARÍA
MUNICIPALIDAD DE VILLA PARANACITO

OLGA E. ROLDAN
VOCAL JUNTA DE FOMENTO
MUNICIPALIDAD DE VILLA PARANACITO

OLGA E. ROLDAN
Secretaría de Fomento
Municipalidad de Villa Paranacito

ANEXO ORDENANZA N°09/2011 JFMVP

PRESUPUESTO DE GASTOS

	MONTO		GASTADO	AGOSTO	AUMENTO	DISMINUCIONES
	ORIGINAL	SALDO		DICIEMBRE		
PERSONAL	2.058.790,30	329.378,41	1.729.411,89	1.446.254,04	1.116.875,63	0,00
PLANTA PERMANENTE	1.260.973,92	226.268,78	1.034.705,14	757.927,96	531.659,18	
PLANTA CONTRATADA	259.826,28	35.058,64	224.767,64	283.059,17	248.000,53	
JUNTA DE FOMENTO	174.976,45	59.246,16	115.730,29	122.059,53	62.813,37	
AUTORIDADES SUPERIORES	363.013,65	8.804,83	354.208,82	283.207,38	274.402,55	
BIENES DE CONSUMO	603.194,68	71.973,25	531.221,43	557.524,68	507.916,34	22.364,91
COMBUSTIBLES Y LUBRICANTES	283.892,08	74,70	283.817,38	360.807,60	360.732,80	
PAPEL, CARTON E IMPRESOS	19.750,00	6.495,16	13.254,84	9.467,74	2.972,58	
PRODUCTOS QUIMICOS Y MEDICINALES	3.800,00	1.296,69	2.503,31	1.788,08	491,39	
TEXTILES Y CONFECIONES	6.000,00	30,43	5.969,57	4.263,98	4.233,55	
ARTICULOS DE LIMPIEZA	7.992,01	2.997,51	4.994,50	3.567,50	569,99	
REINTEGRO PASA Y VIAJES	14.952,94	9.550,80	5.402,14	3.858,67		5.692,13
JUNTA DE FOMENTO	22.996,11	19.307,50	3.688,61	2.634,72		16.672,78
REPUESTOS Y REPARACIONES	174.796,22	21.849,65	52.946,57	109.247,55	87.397,90	
ADICIONAL	62.192,13	9.860,12	52.332,01	57.380,01	47.519,89	
ACCION SOCIAL	6.823,19	510,69	6.312,50	4.508,93	3.998,24	
SERVICIOS	849.443,80	248.402,67	601.041,13	479.315,09	251.464,25	20.551,83
ELECTRICIDAD, GAS Y AGUA	152.004,76	59.743,55	92.261,21	65.900,86	6.157,31	
TRANSPORTE Y ALMACENAJE	4.835,85	518,18	4.317,67	3.084,05	2.565,87	
COMUNICA, CORREO Y TELEFONOS	83.771,05	30.810,44	52.960,61	37.829,01	7.018,57	
PUBLICIDAD Y PROPAGANDA	23.150,00	7.590,00	15.560,00	11.114,29	3.524,29	
SEGUROS Y COMISIONES	32.948,66	13.439,91	13.508,75	9.649,11		9.780,80
HONORARIOS Y RETRIB. A TERCEROS	209.972,25	2.208,04	207.764,21	178.403,01	176.194,97	
IMPUESTOS, DERECHOS Y TASAS	975,00	975,00	0,00	0,00		975,00
CORTESIAS Y HOMENAJES	38.580,98	20.972,58	17.608,40	12.577,43		8.395,15
COMISIONES Y GTOS BANCARIOS	8.530,96	2.906,00	5.624,96	4.017,83	1.111,83	
ADICIONAL	29.173,91	3,76	29.170,15	30.835,82	30.832,06	
INTERESES Y GASTOS DE LA DEUDA	259.566,00	99.951,21	159.614,79	124.010,56	24.059,35	
ACCION SOCIAL	5.934,38	3.284,00	2.650,38	1.893,13		1.390,87
TRANSFERENCIAS CORRIENTES	424.435,72	154.345,46	270.090,26	238.136,24	166.595,82	82.805,03
APOYO A INSTITUCIONES	10.450,00	135,27	10.314,73	7.367,66	7.232,39	
JUNTA DE FOMENTO	13.500,00	4.400,00	9.100,00	6.500,00	2.100,00	
ACCION SOCIAL	221.338,07	28.435,25	192.902,82	157.787,73	129.352,48	
TRANSPORTE Y PASAJES VARIOS	4.653,00	194,00	4.459,00	3.185,00	2.991,00	
AYUDA VIVIENDAS SOCIALES	113.997,00	103.663,57	10.333,43	32.595,65		71.057,92
ADICIONAL	25.272,00	17.376,65	7.895,35	5.639,54		11.737,11
CULTURA	35.225,65	140,72	35.084,93	25.060,66	24.919,94	
BIENES DE CAPITAL	795.511,00	7.860,37	787.650,63	281.686,57	380.536,77	0,00
HERRAMIENTAS	14.645,00	1.042,60	13.602,40	9.716,00	8.673,40	
MOBLAJES Y UTILES DE OFICINA	23.316,00	46,90	23.269,10	16.620,79	16.573,89	
ADICIONAL	7.550,00	60,30	7.489,70	5.349,79	5.289,49	
F.F.S.- ILLUM. DE CALLES	60.000,00	1.148,71	58.851,29	10.000,00	10.000,00	
F.F.S.- DESAGÜES PLUVIALES CALLES	60.000,00	0,00	60.000,00			
F.F.S.- GARITA BOTILERO AMBOS MARCEN	30.000,00	5.187,45	24.812,55			
F.F.S.- CONST. VIVIENDAS SOCIALES	250.000,00	201,21	249.798,72	230.000,00	230.000,00	

Municipalidad de Villa Paranaquito
 Municipalidad de Villa Paranaquito

Maria del Carmen Toller
 PRESIDENTE JUNTA DE FOMENTO
 MUNICIPALIDAD DE VILLA PARANAQUITO

SALES C. LATUF
 VICEPRESIDENTE JUNTA DE FOMENTO
 MUNICIPALIDAD DE VILLA PARANAQUITO

VICEPRESIDENTE JUNTA DE FOMENTO
 MUNICIPALIDAD DE VILLA PARANAQUITO

F.F.S. - RED CLOACAL CEVE	30.000,00	96,25	29.903,75			
F.F.S. - VFREDAS	70.000,00	54,20	69.945,80	10.000,00	10.000,00	
F.F.S. - POLIDEPORTIVO	200.000,00	22,68	199.977,32			
F.F.S. - DIQUES URBANOS	50.000,00	0,00	50.000,00			
F.F.S. - C.I.C.		84,73	-84,73	10.000,00	10.000,00	
F.F.S. - TERMINAL		1.287,56	-1.287,56			
F.F.S. AGUA POTABLE		31.496,44	-31.496,44	20.000,00	20.000,00	
F.F.S. - CLOACAS		4.880,00	-4.880,00	40.000,00	40.000,00	
F.F.S. - OBRAS VIALS Y MEJ.CALLES		12.262,96	-12.262,96	30.000,00	30.000,00	
OBRAS Y TRABAJOS PUBLICOS	2.026.712,50	498.309,83	1.528.402,67	1.208.805,70	765.973,04	55.477,16
REFACCION EDIFICIO MUNICIPAL	16.183,00	15.906,50	276,50	197,50		15.709,00
PLANTA PERMANENTE	1.561.666,89	342.413,76	1.219.253,13	957.984,60	615.570,84	
PLANTA CONTRATADA	199.300,88	12.807,42	186.493,46	163.209,61	150.402,19	
ILUMINACION DE CALLES	15.640,00	13.649,82	1.990,18	1.421,56		12.228,26
ADICIONAL	213.921,73	93.532,33	120.389,40	85.992,43		7.539,90
MOVIMIENTO DE TIERRA	20.000,00	20.000,00	0,00	0,00		20.000,00
AMORTIZACION DE DEUDA	325.408,00	60.885,92	264.522,08	44.734,13	10.940,91	27.092,70
PRODISM	228.987,00	27.092,70	201.894,30	0,00		27.092,70
CAJA DE JUBILACIONES	96.421,00	33.793,22	62.627,78	44.734,13	10.940,91	
DEFICIT EJERCICIOS	20.000,00	20.000,00	0,00	20.000,00		0,00
	7.103.496,00	1.391.155,91	5.712.340,09	4.276.456,45	3.200.302,74	208.291,63
TOTALES						10.095.507,11

Maria del Carmen Teller
PRESIDENTE JUNTA DE FOMENTO
MUNICIPALIDAD DE VILLA PARANACITO

SANDRA C. LATUF
VICEPRESIDENTE JUNTA DE FOMENTO
MUNICIPALIDAD DE VILLA PARANACITO

Olga E. Rodas

Juan Antonio Durazo
SECRETARIO JUNTA DE FOMENTO
MUNICIPALIDAD DE VILLA PARANACITO

LUIS CÉSAR OLANO
SECRETARIO JUNTA DE FOMENTO
Municipalidad Villa Paranacito